

華誠の知的財産権ニュースレター



2019年08月 第二十八期

目次

知的財産権

国家知識産権局が2019年上半期のデータを発表、主な指標は予想と一致 総合実力が着実に向上……………	2
WIPOが最新の「2019年世界革新指数報告書」を発表、中国のランキングは再び上昇……………	3
国知局、8月25日から特許印紙税の代理徴収代理納付業務を停止……………	4
2019年上半期、中国は「一带一路」沿線国での特許出願が着実に増加……………	5
中国の特許産出効果が明らかに向上……………	5



公式サイト：www.watsonband.com

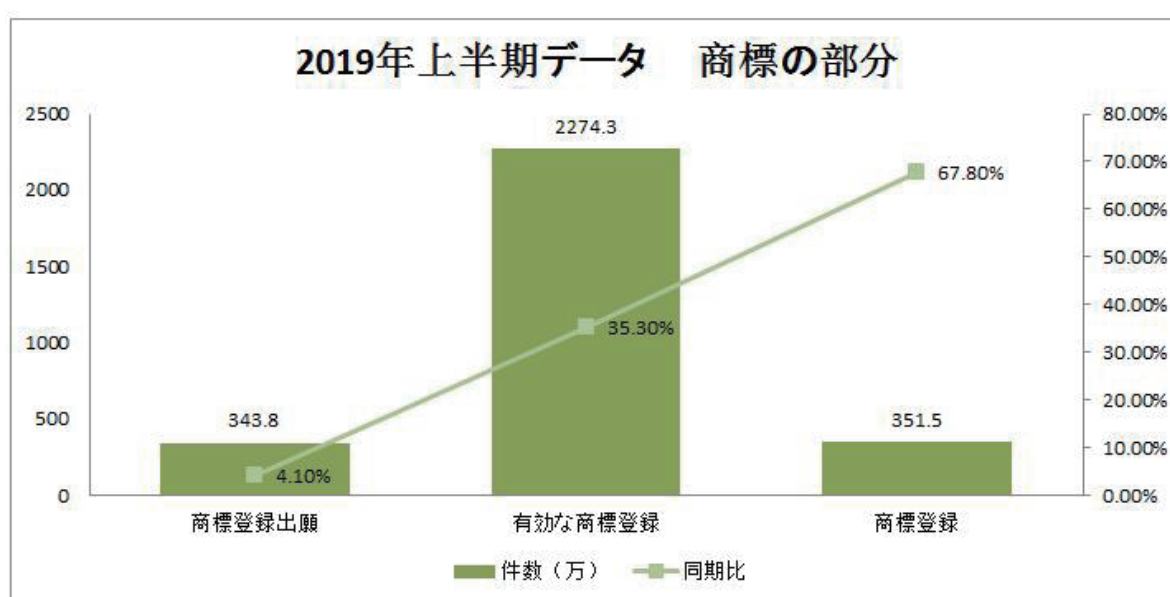
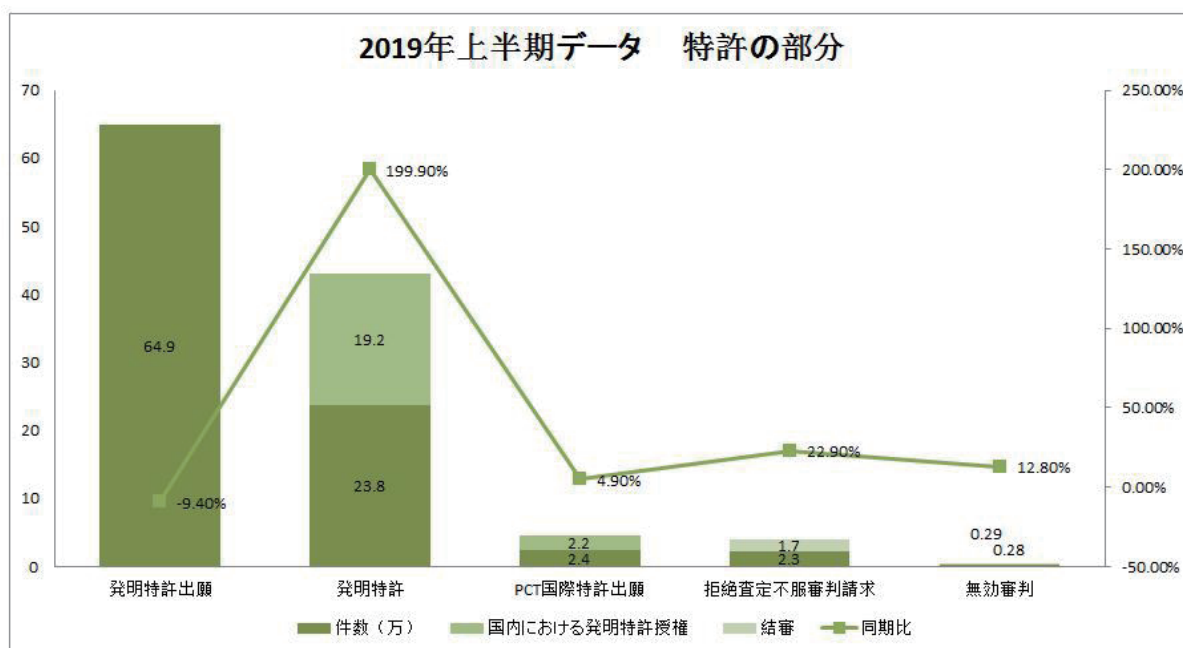
Eメール：mailip@watsonband.com | mail@watsonband.com

知的財産権

国家知識産権局が 2019 年上半期のデータを発表、主な指標は予想と一致 総合実力が着実に向上

7月9日、国家知識産権局は北京で2019年第3四半期定例発表会を開催し、集中的に特許、商標、地理的表示、集積回路の図面設計の半年の統計データとこれらのデータが反映している中国の知的財産権事業の発展傾向と進捗状況を発表した。

データによると、2019年上半期の中国の主な知的財産権指標は事業発展の予想と一致し、知的財産権の総合実力が着実に向上している。



知的財産権

2019年上半期、各種の商標審査案件を合計19.8万件受理し、15.9万件が結審した。中国の出願者からのマドリード商標国際登録出願件数は2,259件であった。2019年6月末の時点でのマドリード商標国際登録の有効件数は3.5万件であった。

地理的表示の面では、2019年上半期に中国は地理的表示の商標登録を229件許可し、地理的表示製品での専用標識の使用を企業116社に許可した。2019年6月末の時点で登録された地理的表示商標は累計5,090件で、地理的表示を許可された製品は累計2,380個(海外の地理的表示の61個を含む)、専用標識の使用を企業8,295社に許可し、24の国家地理的表示製品保護モデル区を構築した。

集積回路の図面設計の面では、2019年上半期の集積回路の図面設計の登録出願は合計2,904件で、同期比45.7%増、2,487件に証明書を発行し、同期比52.0%増であった。知的財産権の保護と運用の面では2019年上半期の全国における特許、商標行政法執行処理事件にて総合的な法執行を実現し、合計6,529件の特許権侵害模倣事件を取り締り、1.15万件の商標違法事件を取り締った。

WIPO が最新の「2019年世界革新指数報告書」を発表、中国のランキングは再び上昇

7月24日、世界知的所有権機関(WIPO)とコーネル大学(Cornell University)、インシアード(INSEAD)などがインドのニューデリーで2019年世界革新指数(GII)レポートを共同で発表した。

中国は今年54.82のグローバル革新指数を得点して世界参加ランキングの129経済国のうち14位となり、2018年の17位をベースに更に着実に3つ順位を上げ、2016年から4年連続で上昇し続け、唯一世界革新指数の上位15位に入った中等所得経済国です。また、同所得グループと同地域との比較では、中国は34の中等の上の所得経済国の中で1位となっており、東南アジア、東アジアとオセアニアの15の経済国の中では4位にランクインしている。

過去3年間の中国のGIIランキング(2017年～2019年)

	GII	革新的な投資	革新的な産出
2019	14	26	5
2018	17	27	10
2017	22	31	11

知的財産権

Global Innovation Index 2019 rankings

Country/Economy	Score (0-100)	Rank	Income	Rank	Region	Rank	Median 33.86
Switzerland	67.24	1	HI	1	EUR	1	
Sweden	63.65	2	HI	2	EUR	2	
United States of America	61.73	3	HI	3	NAC	1	
Netherlands	61.44	4	HI	4	EUR	3	
United Kingdom	61.30	5	HI	5	EUR	4	
Finland	59.83	6	HI	6	EUR	5	
Denmark	58.44	7	HI	7	EUR	6	
Singapore	58.37	8	HI	8	SEAO	1	
Germany	58.19	9	HI	9	EUR	7	
Israel	57.43	10	HI	10	NAWA	1	
Republic of Korea	56.55	11	HI	11	SEAO	2	
Ireland	56.10	12	HI	12	EUR	8	
Hong Kong, China	55.54	13	HI	13	SEAO	3	
China	54.82	14	UM	1	SEAO	4	
Japan	54.68	15	HI	14	SEAO	5	
France	54.25	16	HI	15	EUR	9	
Canada	53.88	17	HI	16	NAC	2	
Luxembourg	53.47	18	HI	17	EUR	10	
Norway	51.87	19	HI	18	EUR	11	

レポートによると、中国の2017年の研究開発支出は既に全世界総量の24%を占めており、特許出願は既に全世界総量の44%を占めている。中国の今年のランクアップは主に比較的優れた成果によるものであり、新しいGIIデータや方法は採用していないことが報告されている。

レポートによると、中国は知的財産権と貿易に関するいくつかの重要な指標において世界トップの地位につけており、中国人の特許、工業製品の意匠と商標の件数、およびハイテク輸出と創意製品の輸出が含まれている。中国の労働生産率の成長は同様にトップであり、PCT特許出願件数と情報通信技術（ICT）サービスの輸出などの指標の順位も上げた。

知産力 より

国知局、8月25日から特許印紙税の代理徴収代理納付業務を停止

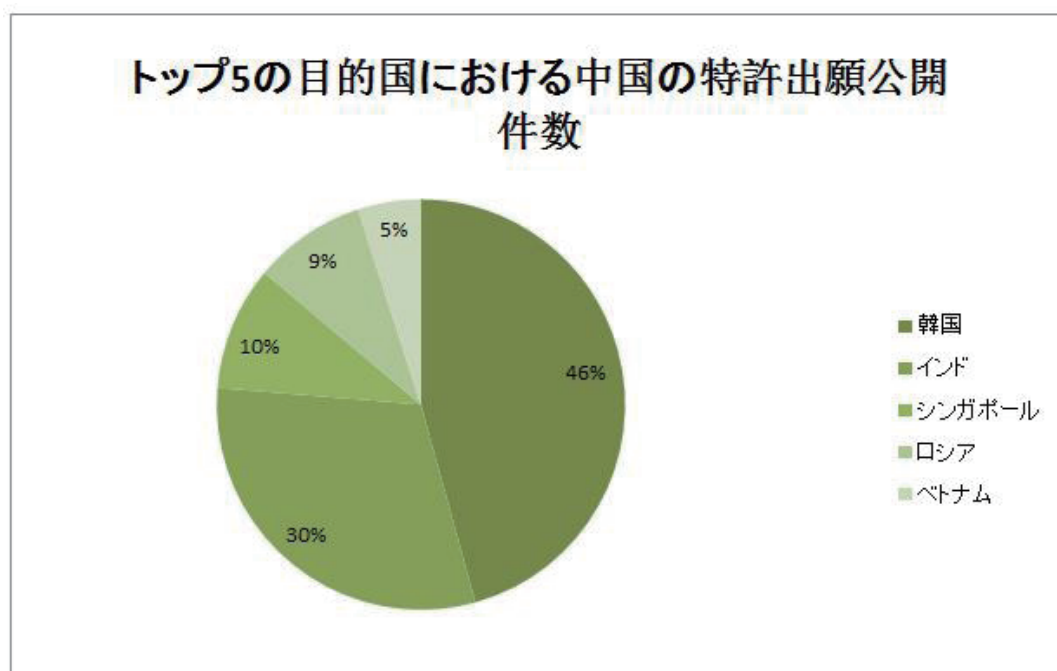
8月12日、国家知識産権局は印紙税の徴収業務の調整に関する公告を公布した。公告によると、国家知識産権局は2019年8月25日から特許と集積回路の図面設計の印紙税の代理徴収代理納付業務を停止し、納付期限が満了した日が2019年8月24日以前（同日を含む）の印紙税については、現行の規定に従って納付しなければならない。2019年8月25日から、納税者の印紙税納付は国家税務機関の関連規定に従って処理するものとする。

国家知識産権局 より

知的財産権

2019 年上半期、中国は「一帯一路」沿線国での特許出願が着実に増加

2019 年上半期、中国は沿線国で 3,126 件の特許を出願公開し、2018 年同期比 13 件増となった。そのうち、韓国における中国の特許出願公開件数は 1,338 件で、すべての国の中でトップを占めている。インドでの特許出願公開件数は 896 件で 2 位となっており、シンガポール、ロシア、ベトナムでは 3 位から 5 位、特許出願公開件数はそれぞれ 287 件、261 件と 146 件で、トップ 5 の目的国における中国の特許出願公開件数は合計 2,928 件で 93.7% を占め、特許出願のレイアウトが持続して非常に集中するという態勢となっている。



国家知識産権局 より

中国の特許産出効果が明らかに向上

先ごろ、国家統計局は新中国成立 70 周年経済社会発展成果報告書を公表した。報告書によると、2018 年の中国の平均 1 億元あたりの研究開発経費から産出された域内発明特許出願件数は 70 件で、1991 年より 19 件増加し、特許産出効果が明らかに向上した。

今回公表された報告書では、2018 年の中国の特許出願件数と授権件数はそれぞれ 432.3 万件と 244.8 万件で、それぞれ 1991 年の 86 倍と 98 倍であった。特許の質も同時に向上しており、革新水準を最もよく表す発明特許を例にすると、2018 年の発明特許出願件数は 154.2 万件に達し、特許出願件数に占める割合は 35.7% となり、1991 年より 12.9 ポイント上昇した。

中国知識産権網 より