



華誠知識產權通訊

特別報告

2024年09月 第八十九期

官网: www.watsonband.com

邮箱: mailip@watsonband.com | mail@watsonband.com



特别报告

中国知识产权研究会：《2024 中国企业海外知识产权纠纷调查》发布

近日，中国知识产权研究会发布《2024 中国企业海外知识产权纠纷调查》报告。

中国知识产权研究会、国家海外知识产权纠纷应对指导中心对 2023 年度中国企业在海外遭遇的知识产权纠纷开展了调查分析。中国企业海外知识产权纠纷总体状况如下：

2023 年，中国企业在美知识产权诉讼新立案共 1173 起，相较于 2022 年增长 19.0%，持续上涨。其中，专利诉讼新立案 447 起，增长 56.1%；商标诉讼新立案 757 起，增长 5.4%；商业秘密诉讼新立案 23 起，增长 27.8%。其中，专利新立案涉及被告中国企业 2452 家次，较 2022 年增长 167.4%。商标新立案涉及被告中国企业 16793 家次，较 2022 年增长 98.8%。商业秘密 23 起新立案涉及被告中国企业 47 家次，较 2022 年增长 27.0%。

表 1-1 新立案和结案诉讼案件数量

类型	案件总量	新立案量	结案量
专利	685	448	399
商标	1119	757	815
商业秘密	34	23	18
合计	1762	1173	1193

中国企业在美专利诉讼主要涉及制造行业（36.6%）及批发和零售业（36.6%），商标诉讼主要涉及批发和零售行业（82.56%）。

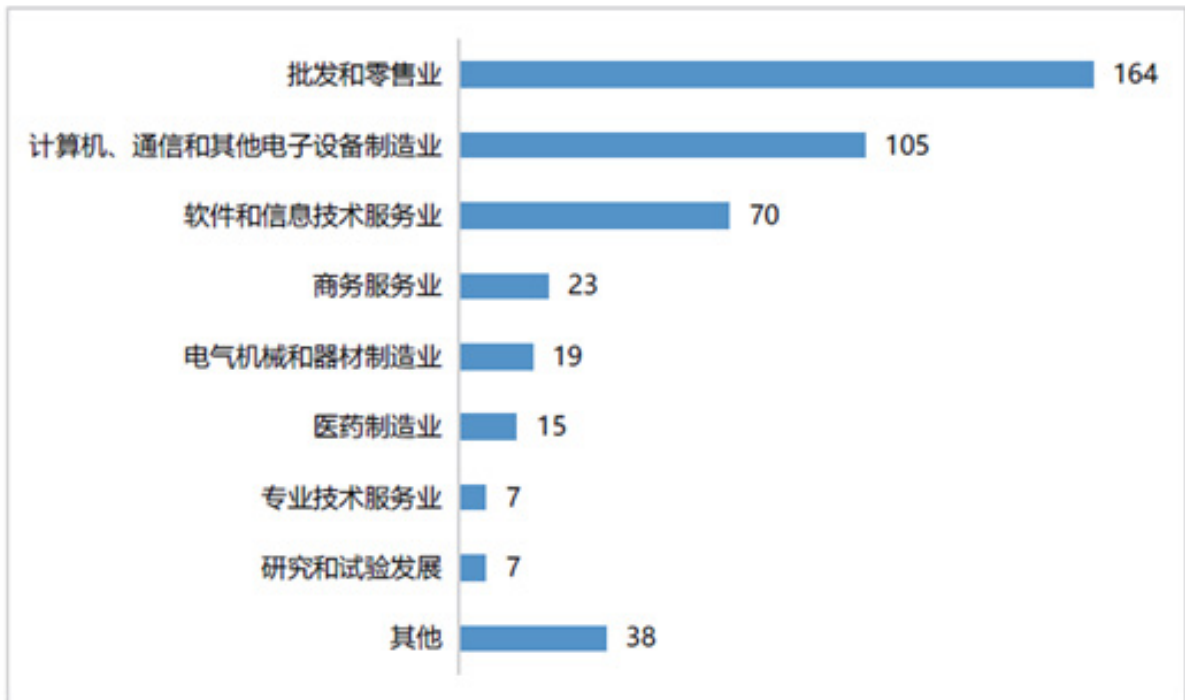


图 2-4 专利诉讼被告中国企业行业分布

特别报告

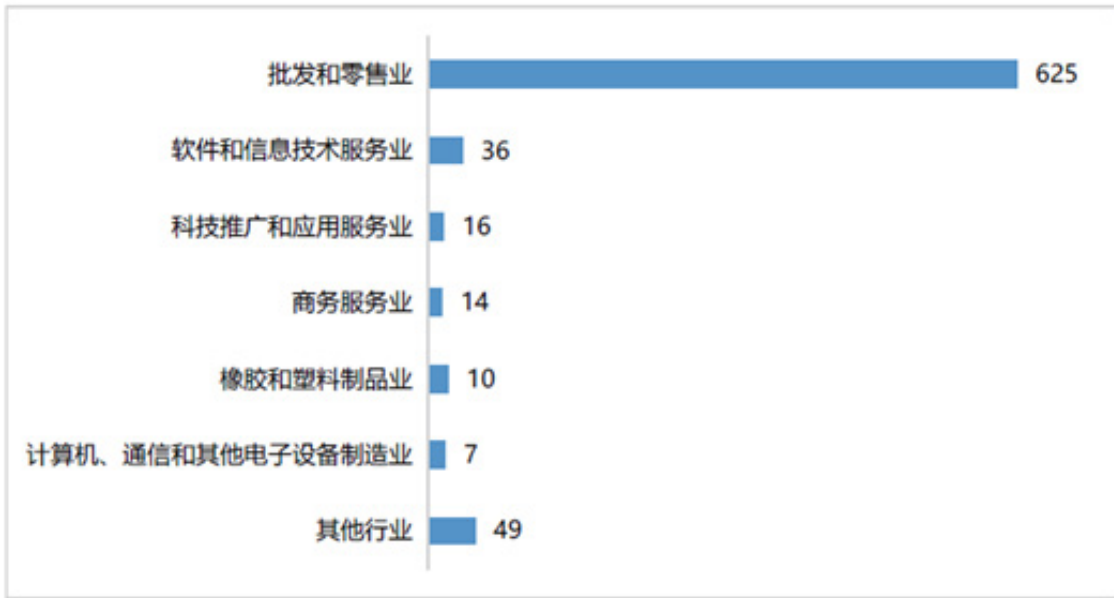


图 3-3 商标诉讼行业分布

涉诉企业主要分布在广东、福建、浙江等省市，其中广东企业占比近三成（在专利和商标诉讼中分别占比 29.1% 和 36.5%）。

表 2-1 专利诉讼被告中国企业地区分布（前 5 位）

地区	数量	比例
广东	896	36.54%
浙江	291	11.87%
福建	172	7.01%
江苏	99	4.04%
山东	93	3.79%

表 3 商标诉讼被告中国企业地区分布（前 5 位）

地区	数量	比例
广东	4883	29.08%
福建	2210	13.16%
浙江	1708	10.17%
河南	799	4.76%
安徽	666	3.97%

特别报告

从诉讼结果来看，65.7% 的专利诉讼以和解撤案结案；66.1% 的商标诉讼被告因缺席应诉而被判败诉。专利诉讼平均判赔额为 2371.72 万美元，商标诉讼平均判赔额为 117.98 万美元。

表 2-4 专利诉讼结案主要类型

序号	结案类型	数量
1	可能和解撤案 (Withdrawal: Likely Settlement)	262
2	原告胜诉：缺席判决 (Claimant Win: Default Judgment)	69
3	原告胜诉：合意判决 (Claimant Win: Consent Judgment)	18
4	跨区移送管辖 (Procedural: Interdistrict Transfer)	10
5	原告胜诉：初审 (Claimant Win: Trial)	8
6	驳回起诉 (Procedural: Dismissal)	7
7	合并审理 (Procedural: Consolidation)	5

表 3-2 商标诉讼结案主要类型

序号	结案类型	数量
1	原告胜诉：缺席判决 (Claimant Win: Default Judgment)	539
2	可能和解撤案 (Withdrawal: Likely Settlement)	176
3	原告胜诉：合意判决 (Claimant Win: Consent Judgment)	67
4	驳回起诉 (Procedural: Dismissal)	19
5	原告胜诉：初审 (Claimant Win: Trial)	5
6	合并审理 (Procedural: Consolidation)	3
7	跨区移送管辖 (Procedural: Interdistrict Transfer)	2

2023 年，中国企业涉美“337 调查”案件 20 起，涉及中国大陆企业 98 家次，较 2022 年减少 9 家次。70% 的案件立案缘由为专利侵权。涉案企业主要集中在电子设备等行业。被调查对象以广东、江苏和浙江等地企业居多。在结束调查的案件中，中国企业获积极终裁结果的情况较上一年有所增长。

特别报告

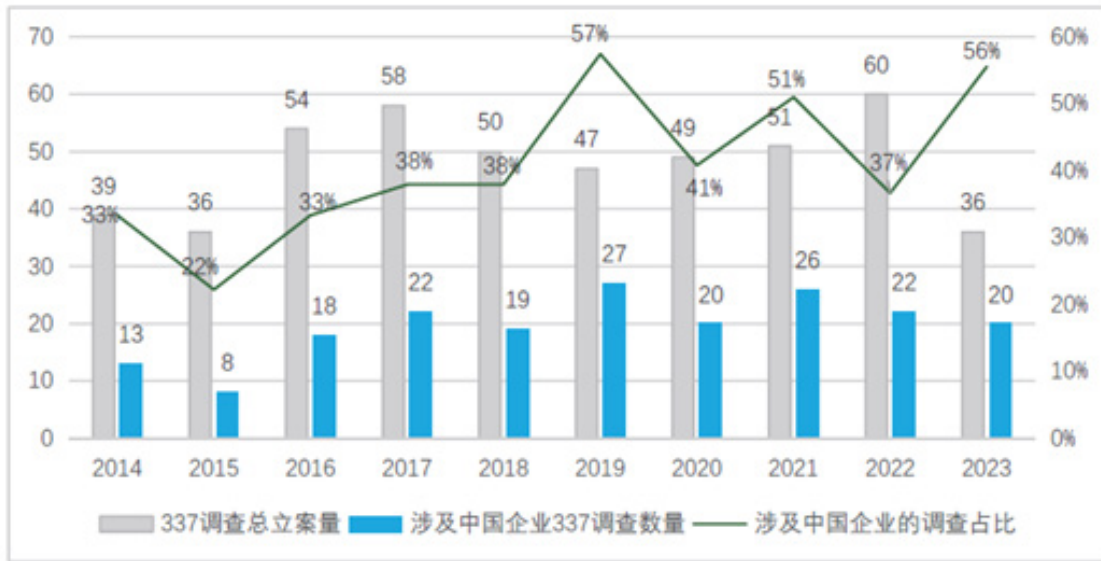


图 6-1 “337 调查” 年度统计图 (2014 年 -2023 年)

2023 年，中国企业在美涉及跨境电商案件 1092 起。中国企业作为被告的案件 1033 起，占比 94.60%。跨境电商专利诉讼案件数量为 197 起，新立案 158 起，结案 103 起。商标诉讼案件数量为 931 起，新立案 675 起，结案 687 起。新立案跨境电商案件共涉及中国企业 17894 家次，其中中国企业作为被告的 17783 家次，占比 99.38%。

表 5-1 新立案和结案跨境电商诉讼案件数量

类型	案件总量	立案量	结案量
专利	197	158	103
商标	931	675	687
商业秘密	5	3	3
合计	1092	803	774

2023 年，中国企业在其他主要国家和地区新立案专利、商标诉讼案件共 89 起，结案 141 起。其中，专利诉讼案件新立案 71 起，相较于 2022 年增加 47.9%；商标诉讼案件新立案 18 起，相较于 2022 年减少 43.75%。新立案专利、商标诉讼案件共涉及中国企业 165 家次，相较于 2022 年增加 60.2%，其中 77% 被告为中国企业。在有判决赔偿的案件中，专利诉讼平均判赔额约为 330 万人民币。

当前，中国对外贸易业务快速增长，中小企业对外贸易额比例不断增加。另一方面，报告显示我国企业在美知识产权纠纷依然处于高发状态。企业必须主动了解海外知识产权规则，加强海外知识产权保护 and 布局，积极防范和应对风险和纠纷。

(来源：中国知识产权研究会)

特别报告

WIPO 中国：2024 年全球创新指数科技集群：东京 - 横滨和深圳 - 香港 - 广州名列榜首；新兴经济体

根据预先发布的 2024 年产权组织全球创新指数 (GII)，中国和美国拥有世界上最大的科技集群，同时，全球百强科技集群的动态变化表明，一些新兴经济体的创新活动增长尤为迅速。

GII 每年都会对世界各国和经济体进行排名。在 2024 年 9 月 26 日 GII 发布会之前的一次预发布中，GII 百强科技集群排名更加贴近实际 - 利用专利申请和科学论文发表数据来确定世界领先科技活动的各个集聚地。

在新加坡知识产权局主办的以知识产权为主题的年度盛事——2024 年新加坡知识产权周 (IP Week @ SG 2024) 期间发布的 GII 科技集群排名显示，在十大科技集群中，有七个位于亚洲，三个位于美国。

东京 - 横滨 (日本) 是全球最大的科技集群，其次是深圳 - 香港 - 广州 (中国和中国香港)；北京 (中国) 的排名比去年上升一位，位居第三；加利福尼亚州圣何塞 - 旧金山排名第六，是美国的领先科技集群。中国连续第二年以最多数量的集群 (26 个) 跻身百强，美国紧随其后，拥有 20 个集群。

虽然十大科技集群变化不大，但对于百强科技集群来说，情况却有所不同。位于中等收入经济体的集群经历了最强劲的科技增长，其中，中国集群的科技产出增长最为迅猛，以合肥 (+23%) 和郑州 (19%) 遥遥领先。在其他中等收入经济体集群中，开罗 (埃及，科技产出增长 11%) 的增长率最高，其次为钦奈 (印度，+8%) 和伊斯坦布尔 (土耳其，+8%)。

与之相对，高收入经济体集群的增长速度普遍低于中等收入经济体集群，63 个高收入经济体集群中有 37 个在 2023 年出现科技产出负增长。大多数北美和欧洲科技集群的排名都有所下降。

(来源：WIPO 中国)